

Banne SUPER 2

GARANTIE
5
ANS



SUR
MESURE

- Store banne à bras indépendants, idéal pour les loggias et les balcons.
- Armature épurée.



Manœuvre électrique avec télécommande pour un confort total.

Largeur x tombée

- Mini (m) : 1,81 x 1,50 (2 bras)
- Maxi (m) : 17,72 x 3,5 (6 bras)
- Tombée : jusqu'à 3,50 m



somfy®

Well'com®

Compatible avec le programme domotique

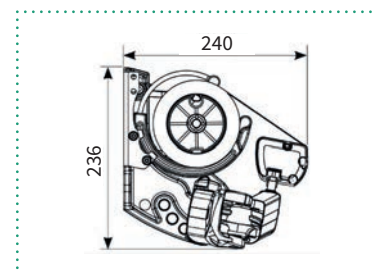

Largeurs minimum réalisables

Tombée	Type de bras	MINIS réalisables SANS Modul'Ombre				
		Console combinée		Console déportée + échelle de 260		
		2 bras*	4 bras* en chevrons	2 bras	4 bras en chevrons inversés	6 bras en chevrons inversés
1 500	PM	1 796	-	4 741	5 921	11 821
1 750	PM	2 026	-	4 741	5 921	11 821
2 000**	PM	2 288	-	4 741	5 921	11 821
2 000	GM	2 290	-	4 741	5 921	11 821
2 500	GM	2 820	5 921	4 741	7 047	11 821
3 000	GM	3 312	6 697	4 741	8 031	12 351
3 500**	GM	3 802	7 677	4 741	9 073	13 945

*Avec Modul'Ombre® : rajouter 496 mm, sauf en tombée 2500 console combinée 4 bras (= 6 209 mm) et en tombée 3000 console combinée 4 bras (= 7 193 mm)

**Impossible avec Modul'Ombre® : tombée 2000 PM et 3500 GM

Zoom console combinée et dimensions



Personnalisez votre store

→ CHOISISSEZ LE COLORIS DE VOTRE TOILE



Plus de 300 toiles
aux motifs et aux
couleurs variés

→ HARMONISEZ LA STRUCTURE
DE VOTRE STORE


Coloris de série :



Blanc Satiné 9010, Ivoire Satiné 1015, Quartz 2 toucher sablé, Brun gris
toucher Sablé 8019, Gris aluminium Satiné 9006, Gris anthracite toucher
Sablé 7016, Gris anthracite Satiné 7016, Gris toucher Sablé 2900, Noir
toucher Sablé 2100, Noir profond toucher Sablé 9005

Coloris en option :  [VOIR NUANCIER P.121](#)


Équipez votre store



→ **AUVENT** de protection rapportée en aluminium pour
protéger la toile



→ **AUTOMATISMES** (vent, capteur solaire) : la banne se
déplie ou se replie en cas de fort vent ou de soleil



→ **LAMBREQUIN** enroulable Modul'Ombre (rapporté
dans un caisson en aluminium et en tirage direct) pour
une protection thermique et visuelle optimisée

Hauteur de toile

Acrylique 300 g	730 mm
Acrylique 320 à 360 g	670 mm
Soltis 92	1 640 mm